



CLINICA DE OTORRINOLARINGOLOGIA DE OCCIDENTE S.A.
 CODIGO 760010132901
 ESTADO DE RESULTADOS COMPARATIVO
 Expresado en Miles de Pesos
 DURANTE EL PERIODO ENERO 1 A DICIEMBRE 31 DE:




	AÑO 2013	AÑO 2012
INGRESOS OPERACIONALES		
4120 Unidad Funcional de Quirofanos	2,244,946	2,331,944
4125 Unidad Funcional de Apoyo	2,090	757
4135 Unidad Funcional de Mercadeo	2,591	3,795
4170 Otras actividades	-	925
TOTAL INGRESO OPERACIONALES	2,249,627	2,337,421
(-) COSTO DE VENTA		
6120 Cirugia	1,294,581	1,188,643
6135 Medicamentos	409,668	427,351
TOTAL COSTO DE VENTAS	1,704,249	1,615,994
UTILIDAD BRUTA	545,378	721,427
5105 GASTOS OPERACIONALES DE ADMINISTRACION	495,723	506,402
(PERDIDA) UTILIDAD OPERATIVA	49,655	215,025
42 INGRESOS NO OPERACIONALES	141,119	134,102
GASTOS NO OPERACIONAL	-	-
(PERDIDA) UTILIDAD ANTES DE IMPUESTO	190,774	349,127
5305 Gastos Financieros	166,687	201,617
5315 Extraordinarios	111	-
(PERDIDA) UTILIDAD DESPUES DE IMPUESTOS	23,976	147,510
54 Impuesto de Renta y C	57,387	55,599
UTILIDAD (PERDIDA) DEL EJERCICIO	(33,411)	91,911


BEATRIZ MANRIQUE CARDOZO
 Representante legal



SANDRA VILMA GONZALEZ D.
 Contador TP-15826-T

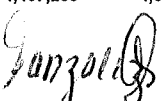

ARNOLDO RIVERA J.
 Revisor Fiscal TP 70435-T

CLINICA DE OTORRINOLARINGOLOGIA DE OCCIDENTE S.A.
 CODIGO 760010132901
BALANCE COMPARATIVO
 Expresado en Miles de Pesos
 DURANTE EL PERIODO ENERO 1 A DICIEMBRE 31 DE:

VIGILADO Supersalud 

ACTIVO	2013	2012	PASIVO	2013	2012
ACTIVO CORRIENTE			211 OBLIGACIONES FINANCIERAS	290,718	403,279
11 DISPONIBLE	240,017	186,812	22 PROVEEDORES	445,868	302,203
121 INVERSIONES C.P.	445	9,671	23 CUENTAS POR PAGAR	29,766	50,329
131 DEUDORES	335,631	264,870	24 IMPUESTOS, GRAVAMENES Y TASAS	55,337	60,964
14 INVENTARIO DE MERCANCIAS	103,065	130,122	25 OBLIGACIONES LABORALES	41,458	37,288
			26 OTROS PASIVOS	1,347	2,956
TOTAL ACTIVO CORRIENTE	679,158	591,475	TOTAL PASIVO CORRIENTE	864,494	857,019
ACTIVO NO CORRIENTE			PASIVO NO CORRIENTE		
15 TOTAL PROPIEDAD PLANTA Y EQUIP.	3,586,128	3,608,409	212 OBLIGACIONES FINANCIERAS	744,514	752,417
16 INTANGIBLES	5,103	0	27 DIFERIDOS	98,539	66,690
17 DIFERIDOS	47,540	92,103	28 OTROS PASIVOS	36,868	0
19 VALORIZACIONES	89,356	63,543	TOTAL PASIVO NO CORRIENTE	879,921	819,107
TOTAL ACTIVO NO CORRIENTE	3,728,127	3,764,055	TOTAL PASIVOS	1,744,415	1,676,126
			PATRIMONIO		
			31 CAPITAL SOCIAL	1,372,320	1,372,320
			32 SUPERAVIT DE CAPITAL	832,934	832,934
			33 RESERVAS OBLIGATORIAS	55,261	46,070
			34 REVALORIZ. DEL PATRIM. Y AJUSTES	8,937	17,873
			36 GANANCIA O PERDIDA DEL EJERCICIO	-33,411	91,911
			37 RESULTADOS EJERCICIOS ANTERIORES	337,473	254,753
			38 SUPERAVIT POR VALORIZACIONES	89,356	63,543
			TOTAL PATRIMONIO	2,662,870	2,679,404
TOTAL ACTIVOS	4,407,285	4,355,530	TOTAL PASIVOS MAS PATRIMONIO	4,407,285	4,355,530


BEATRIZ MANRIQUE CARDOZO
 Representante legal


SANDRA VILMA GONZALEZ D.
 Contador TP-15826-T


ARNOLDO RIVERA J.
 Revisor Fiscal TP 70435-T