



CLINICA DE OTORRINOLARINGOLOGIA DE OCCIDENTE SA  
 NIT 800.138.186-7  
 ESTADO DE RESULTADOS COMPARATIVO DURANTE EL PERIODO ENERO1 A DIC31 DEL AÑO :  
 (expresado en miles de pesos)

	2014	2013
<b>INGRESOS OPERACIONALES</b>	\$	\$
4120 Unidad Funcional de Quirofano	2,654,889	2,244,946
4125 Unidad Funcional de Apoyo	115	2,090
4135 Unidad Funcional de mercadeo	2,767	2,591
4170 Otras Actividades	-	-
<b>Total ingresos no operacionales</b>	<b>2,657,771</b>	<b>2,249,627</b>
<b>COSTO DE PRESTACION DE SERVICIOS</b>		
6120 Unidad Funcional de Quirofano	1,433,052	1,294,581
6135 Unidad Funcional de mercadeo	459,363	409,668
<b>Total costo de venta</b>	<b>1,892,415</b>	<b>1,704,249</b>
<b>Utilidad Neta</b>	<b>765,356</b>	<b>545,378</b>
<b>GASTOS OPERACIONALES</b>		
5105 Gastos administrativos	528,311	495,723
5199 Provisiones	-	0
<b>Total Gastos Operacionales</b>	<b>528,311</b>	<b>495,723</b>
<b>(Pérdida) Utilidad Operativa</b>	<b>237,045</b>	<b>49,655</b>
<b>INGRESOS NO OPERACIONALES</b>		
4210 Rendimientos financieros	3,376	1,767
4215 Dividendos y participaciones	96	95
4220 Arrendamiento	35,951	36,657
4235 Servicios	17,396	15,391
4245 Utilidad en venta de propiedades	200	150
4250 Recuperaciones	20,729	75,598
4255 Indemnizaciones	6,194	10,009
4295 Diversos	736	1,452
	<b>84,678</b>	<b>141,119</b>
<b>EGRESOS NO OPERACIONALES</b>		
5305 Gastos financieros	163,336	166,687
5310 Pérdida en venta y retiro de bienes	-	-
	<b>163,336</b>	<b>166,687</b>
<b>Utilidad después de impuesto</b>	<b>158,387</b>	<b>24,087</b>
5405 Impuesto de renta	54,642	57,387
5505 Gastos Extraordinarios	5,200	111
	<b>59,842</b>	<b>57,498</b>
<b>Utilidad del ejercicio despues de impuesto</b>	<b>98,545</b>	<b>33,411</b>


  
 BEATRIZ MANRIQUE CARDOZO  
 Representante legal

  
 SANDRA VILMA GONZALEZ DURAN  
 Contador TP-15826-T


  
 ARNOLDO RIVERA JIMENEZ  
 Revisor Fiscal TP 70435-T

**CLINICA DE OTORRINOLARINGOLOGIA DE OCCIDENTE SA**  
**NIT 800.138.186-7**  
**BALANCE GENERAL COMPARATIVO A DICIEMBRE 31 DEL AÑO:**  
**(expresado en miles de pesos)**

CUENTA	ACTIVO	2014 \$	2013 \$	CUENTA	PASIVO	2014 \$	2013 \$
<b>DISPONIBLE</b>				<b>OBLIGACIONES FINANCIERAS</b>			
1105	Caja	6,453	4,108	2105	Bancos nacionales	247,705	245,118
1110	Cuentas corrientes	129,890	209,437	2195	Otras Obligaciones	-	45,600
1120	Cuentas de ahorro	38,075	19,420		<b>Total obligaciones Financieras</b>	<b>247,705</b>	<b>290,718</b>
1125	Fondo Destinacion especial	7,515	7,051				
	<b>Total disponible</b>	<b>181,933</b>	<b>240,016</b>				
<b>INVERSIONES</b>				<b>PROVEEDORES</b>			
1205	Acciones	11,351	2,351	2205	Nacionales	428,391	445,868
1245	Derechos Fiduciarios	325	315				
1299	Provision	-	2,211				
	<b>Total Inversiones</b>	<b>9,545</b>	<b>445</b>				
<b>DEUDORES</b>				<b>CUENTAS POR PAGAR</b>			
1301	Cientes factura generada	33,422	-	2335	Costos y Gastos por pagar	7,460	-
1302	Cientes factura radicada	167,178	250,954	2365	Retenciones en la fuente	14,106	7,757
1306	Giros para abono a cartera pendiente	-	33	2370	Retenciones y Aportes de nómina	14,937	15,924
1325	Cuentas por cobrar a Socios	4,329	11,024	2380	Acreedores varios	15,345	6,085
1330	Anticipos a proveedores	3,874	17,073		<b>Total cuentas por pagar</b>	<b>51,848</b>	<b>29,766</b>
1335	Anticipo de impuestos	69,323	42,481				
1365	Cuenta por cobrar a trabajadores	176	324				
1380	Deudores varios	5,840	10,040				
1390	Deudas de difícil cobro	7,260	6,331				
1399	Provisiones	-	2,596				
	<b>Total deudores</b>	<b>288,773</b>	<b>335,631</b>				
<b>INVENTARIOS</b>				<b>IMPUESTOS</b>			
	Medicamentos	54,685	76,261	2404	De renta y complementarios	17,256	18,779
1415	Materiales Repuestos y Acc	18,830	26,804	2408	Impuesto sobre las Ventas	2,704	3,308
1455		73,515	103,065	2412	Industria y Comercio	1,022	17,553
	<b>Total inventario</b>	<b>73,515</b>	<b>103,065</b>	2480	Impo Sobre la rta Cree	6,212	6,760
				2495	Otros impuestos	-	8,937
	<b>Total Activo corriente</b>	<b>553,766</b>	<b>679,157</b>		<b>Total impuestos</b>	<b>27,194</b>	<b>55,337</b>
<b>PROPIEDAD PLANTA Y EQUIPO</b>				<b>PASIVOS LABORALES</b>			
1504	Terreno	149,697	149,697	2505	Salarios por pagar	-	630
1516	Construcciones y Edificaciones	3,117,504	3,117,504	2510	Cesantías consolidadas	35,159	28,698
1524	Equipo de oficina	306,755	317,334	2515	Intereses sobre cesantías	3,988	3,149
1528	Equipo de computo y comunicación	65,838	79,845	2525	Vacaciones consolidadas	9,636	8,981
1532	Maquinaria y equipo médico	736,497	1,063,733		<b>Total pasivos laborales</b>	<b>48,783</b>	<b>41,458</b>
1592	Depreciacion acumulada	-	1,536,142				
1596	Depreciacion diferida	-	394,157				
1599	Provision	-	-				
	<b>Total propiedad planta y equipo</b>	<b>3,444,200</b>	<b>3,586,128</b>				
<b>INTANGIBLES</b>				<b>OBLIGACIONES FINANCIERAS LARGO PLAZO</b>			
1625	Derechos	264,056	-	2105	Bancos nacionales	568,380	744,514
1635	Licencias	5,103	5,103				
1698	Amortizacion Acumulada	-	-	2605	<b>PASIVOS ESTIMADOS</b>		
	<b>Total Intangibles</b>	<b>215,714</b>	<b>5,103</b>		Para costos y gastos	3,637	1,347
<b>DIFERIDOS</b>							
1705	Gastos pagados por anticipado	4,105	37,613	2725	<b>DIFERIDOS</b>		
1710	Cargos diferidos	1,036	9,927		Impuestos Diferidos	129,714	98,539
	<b>Total diferidos</b>	<b>5,141</b>	<b>47,540</b>				
<b>VALORIZACIONES</b>							
1905	De Inversiones	232,523	89,356				
	<b>Total activo no corriente</b>	<b>3,897,578</b>	<b>3,728,127</b>				
	<b>TOTAL ACTIVO</b>	<b>4,451,344</b>	<b>4,407,284</b>				
<b>CUENTAS DE ORDEN DEUDORAS</b>				<b>CUENTAS DE ORDEN ACREEDORAS</b>			
<b>DERECHOS CONTINGENTES</b>				<b>DERECHOS CONTINGENTES POR CONTRA</b>			
8110	Bienes y Valores Entregados	780,000	-	8410	Bienes y Valores Entregados	780,000	-
<b>DEUDORAS FISCALES</b>				<b>DEUDORAS FISCALES POR CONTRA</b>			
8202	Pérdidas fiscales	271,700	224,089	8502	Pérdidas fiscales	271,700	224,089
8203	Exceso de Renta presuntiva	228,004	221,600	8503	Exceso de Renta Presuntiva	228,004	221,600
	<b>Total deudoras fiscales</b>	<b>499,704</b>	<b>445,689</b>		<b>Total deudoras fiscales por contra</b>	<b>499,704</b>	<b>445,689</b>
<b>DEUDORAS DE CONTROL</b>				<b>DEUDORAS DE CONTROL POR CONTRA</b>			
8305	Bienes recibidos en arrendamiento	77,462	112,215	8605	Bienes recibidos en arrendamiento	77,462	112,215
8395	Otras cuentas	375,177	375,177	8695	Otras cuentas deudora	375,177	375,177
	<b>Total deudoras de control</b>	<b>452,639</b>	<b>487,392</b>		<b>Total deudoras de control por contra</b>	<b>452,639</b>	<b>487,392</b>
<b>ACREEDORAS DE CONTROL POR CONTRA</b>				<b>ACREEDORAS DE CONTROL</b>			
9420	Responsabilidad Contingente	353,222	353,222	9120	Responsabilidad Contingente	353,222	353,222
9605	Contratos de arrendamiento Financiero	77,462	112,215	9305	Contratos de arrendamiento Financiero	77,462	112,215
	<b>Total acreedoras de control por contra</b>	<b>430,684</b>	<b>465,437</b>		<b>Total acreedoras de control</b>	<b>430,684</b>	<b>465,437</b>

  
**BEATRIZ MANRIQUE CARDOZO**  
 Representante legal

  
**SANDRA VILMA GONZALEZ DURAN**  
 Contador TP 15826-T

  
**ARNOLDO RIVERA JIMENEZ**  
 Revisor Fiscal TP 70435-T